

**USOS
COMUNES!**

Guía de usos comunes

©Copyright 1998 X-10 (USA) Inc. All rights reserved. X-10 Logo, ActiveHome, Protector Plus, Monitor Plus, ReX-10, Smart RF Repeater, MouseREMOTE, Big Picture, VideoSENDER, Powermid, and RemoteSENDER are registered to, or trademarks of X-10 (USA) Inc. All other trademarks are the rights of their respective owner.

 **AUTOMATIZACIÓN
SEGURIDAD
CONTROL**




Contenidos

Notas:

Esta guía está diseñada para ofrecer algunos usos de los productos X-10. Cada página representa un uso y los dispositivos utilizados .

Viajero Frecuente	Página 3
Luces del "Cine en Casa"	Página 4
Vacaciones	Página 5
Luces controladas por "Movimiento"	Página 6
Solución Simple	Página 7
Última Noche con la casa a oscuras	Página 8
Alarma "PERRO ELECTRÓNICO"	Página 9
Sistema de Seguridad Portátil	Página 10



Mi nueva casa tiene más ventanas y un nuevo aro.

Nos hemos trasladado. En nuestra antigua casa teníamos un sistema X-10 de seguridad. Mi nueva casa es más grande. Tiene un fabuloso patio y un nuevo aro para disfrutar. Pero no tiene un sistema de seguridad.

Sin problema. La gran ventaja del sistema X-10 es que es portable. Yo adquirí el sistema cuando vivíamos en la antigua casa, y ahora se ha venido conmigo a la nueva (fácil).

La nueva casa tiene 4 ventanas más que necesitan sensores, y no estaría de más poner otro detector de movimiento.

He instalado los nuevos sensores y re-programado la consola. En un par de horas todo estaba hecho y funcionando.

¡Ahora puedo estar seguro en mi nueva casa!

- Su nueva casa es más segura haciendo uso de X-10:
- 1- Kit MS7000 (DD-4001) que ya tenía en la vieja casa.
 - 4- Sensores Puerta/Ventana (DD-4006))
 - 1- Sensor de Movimiento (DD-4003 o DD-4005)

El compro su kit (7 componentes) con consola de seguridad en su antigua casa, la re-instalo en su nueva casa. Añadir mas sensores fue facil y rapido.

Estoy fuera frecuentemente.

Cada vez que mi avión despegue, pienso en mi familia y me preocupo. Tengo 2 hijas 1 hijo y una maravillosa mujer.


Intento dedicarles todo mi tiempo libre, pero siempre que estoy lejos me invade el mismo temor.

¿Tendrán alguna emergencia? ¿Y si a alguien se le ocurre entrar a robar *en casa* ?..... todo pasa por mi cabeza cuando pienso en ellos.

Entonces descubrí el sistema de seguridad X10, sencillo y fácil de instalar. En un par de horas todo estaba instalado .

Sin depender de terceros mi sistema cuida en casa y protege a mi familia.

Ya no sufro pensando en lo que pueda pasar, están más seguros ..! y mis pasajeros también¡.



El piloto se siente más tranquilo usando estos productos X-10 :

- 1- Kit MS7000 (DD-4001) que consta de 7 componentes.
- 6- Sensores Puerta/Ventana (DD-4006))
- 1- Sensor de Movimiento (DD-4003 o DD-4005)



Yo alquilo el video.... y tu haces las palomitas.

Nos gusta ver buen cine . Pero, nuestro presupuesto no nos permite ir tanto como quisiéramos. Muchas veces es mejor estar en casa.

Quedarse en casa no significa que no podamos disfrutar de buen cine.

Tenemos un buen equipo de audio y un fabuloso televisor de 28 ", además de un ordenador con un DVD player.

Pero, a todo esto siempre le había faltado algo, La sensación de vivirlo como el verdadero CINE, no estaba presente...hasta que un día.. decidimos ver hasta donde podíamos llegar.

Descubrimos que usando productos X-10, podíamos variar la intensidad de las luces antes del "show", que las palomitas solo necesitaron de un click para empezar a surgir, que el económico DVD Rom, se convertía en un DVD player remoto.

El audio sonaba como nunca, y por cierto... eran los amigos los que alquilaban las películas ;-).

Descubrieron de que manera aprovechar sus recursos con X-10:

- 1- Mando 8 en 1 (RF/IR) con control X-10 (DD-1002)
- 3- Módulos Lámpara (DD-2001), 1 para cada lámpara en la habitación
- 1- Módulo Transceiver/Aparato (DD-2005). 1- KIT VideoSender para el DVD (DD-6007)

Todos los módulos lámpara fueron colocados con la misma dirección para responder al mismo comando desde el 8 en 1. El módulo Transceiver/ aparato tenía una dirección única y fué puesto en la maquina eléctrica de hacer palomitas. De esta manera y con solo rellenar de maíz la palomitera previamente , pueden disfrutar de un verdadero "Cine en Casa".

Mi perro tiene su casa rota, y esta muy enojado.

Al menos esto es lo que debe de pensar el ladrón, ¿No?. De acuerdo...por lo menos él sabe que está enojado, y que mi perro está atento.

Yo he instalado un KIT ReX-10 , para disuadir a los amigos de lo ajeno. Cuando alguien se aproxima a mi puerta principal y después de unos segundos empiezan a oír ladrar, y un momento después una luz en mi habitación se enciende. " Mi casa ya no está sola" ...él la cuida.

Ahora, el amigo de lo ajeno sabe que no esta solo. Una rápida decisión y ¡Voila! , decidirá buscar otro lugar con menos problemas.

¡Buen trabajo perrito!, el único inconveniente es que aun tengo que alimentarlo muy de tarde en tarde con pilas, ..solo las usa cuando falla la corriente.. trabaja todo el tiempo.. ¿No es maravilloso?.

P.D. ¡También funciona con los cobradores pesados!



Los intentos de robo se ven frustrados haciendo uso de estos productos X-10 :

- 1- ReX-10 Perro Electrónico KIT
- 1- Módulo Lámpara (DD-2001) para la habitación.
- 2- Sensor de movimiento externo(DD-4005)

Simplemente conecte el ReX-10 en un enchufe cerca de la puerta, donde el ladrido sea oído desde fuera. Instale 9 pilas en la alarma , por si se fuera la corriente. Añada 3-AAA pilas en el sensor y colóquelo en el exterior de su entrada, éste también le sirve de interruptor crepuscular.



Yo vuelvo tarde del trabajo.

Adoro mi trabajo. Tanto, que muchas veces la noche me sorprende delante de mi despacho... seguro que se preguntan ¿Cuál es mi trabajo?.

El problema viene cuando a esas horas regreso a casa no me gusta llegar a oscuras, sortear escalones y buscar las llaves para intentar acertar a abrir la puerta.

Alguien me hablo de "domótica" y me recomendó algo llamado X-10,...algo que podía yo mismo instalar y que podía conseguir que con mi presencia las luces estuvieran encendidas y con mi ausencia dejaran de funcionar. Simple ¿verdad?.. pues aun mejor, yo compre un kit que se conecta a mi PC y que me abrió un sinfin de posibilidades.


Ahora, puedo encender las luces del garaje, las del porche y las de la entrada, mientras aun estoy en mi coche.

Ya se preocupa mi programa de apagarlas después... todo a base de agupar órdenes de encendido/apagado y alguna más, en sencillos macros en mí PC.

Ah!.. y no hace falta que miPC esté encendido.

Muchas cosas fluyen por mí cabeza.. para hablaros de todas.

¡Ójala!..hubiera descubierto antes este sencillo sistema, creerme.. es el complemento ideal para un soltero muy ocupado.



Recuerdos desde Hawaii!

¡Por fin VACACIONES!. No habiamos disfrutado de unas vacaciones desde la "Luna de Miel" y de esto hace ya 9 años! ..la casa nueva, ..el trabajo de los dos.. etc,etc.


Cuando por fin nos decidimos y pudimos, comence a preguntarme sobre la necesidad de hacer ver que la casa seguía habitada en nuestra ausencia... . Nos ha costado mucho trabajo... para ahora no preocuparse.

Busque los típicos programadores horarios, pero rápidamente comprendí que para alguien que observa la casa como su próxima presa, es muy fácil entender que todo obedece a un horario programado.

Obviamente ¡Eso no es Seguridad!..Entonces a Juan le hablaron del ActiveHome. Este tiene una opción algo más sensata, si yo decido que una lámpara se encienda a las 8:00PM todos los días, lo hará, pero si selecciono la opción de seguridad para esa luz, hará que esa hora de encendido pueda variar +/- 30 min.

ActiveHome también me da la posibilidad de encender y apagar una luz crepuscularmente, pero con la ventaja de hacerlo con pequeñas diferencias cada día.

Ahora sí que voy a disfrutar ¡mis Vacaciones!



Aurelio, ha salido de su particular "oscuridad" usando estos productos:

- 1- ActiveHome (DD-5001) Kit
- 2- Wall Switches (DD-1007) para las luces de la entrada y porche.
- 1- Módulo Aparato (DD-2002) para la luz fluorescente del garaje.

Él instaló el software ActiveHome y creó un macro que activa todo con un simple comando, y el mismo Macro creado se encarga de apagar después todas las luces. ...También lo usa con una especie de "Macro Romance", ...solo para dar envidia a sus amigos.

Ellos han hecho parecer su casa habitada haciendo uso de :

- 1- ActiveHome kit (DD-5001)
- 6- Módulos Lámpara(DD-2001) por toda la casa
- 2- Interruptores de pared(DD-2007) para las luces de la entrada
- 2- Módulos Portalámparas(DD-2025) para dos bombillas de techo

Ellos instalarón el programa en su PC e hicieron uso de la opción de temporizador de seguridad además de decirle al programa su emplazamiento geográfico para ir variando sutilmente todo.



Las luces se encienden, mientras yo tengo las manos ocupadas con mis galletas.

Adoro hornear mis propias galletas. mi nieto me visita con más frecuencia, él siempre me dice: "Abuela, huele que alimenta".

El otro día estaba haciendo unas de chocolate cuando de pronto me encontré con las manos ocupadas con la bandeja caliente, y sin sitio en la cocina para dejarlas. Bueno.. pues salí con ellas al comedor para posarlas sobre la mesa. Menos mal que mi nieto me ha puesto estos cacharritos que saben como encender las luces sin tener que preocuparme.

Yo camino hacia el comedor y las luces automáticamente se encienden... maravilloso ¿No?.

Tal vez lo que ha mi nieto más le preocupe son sus galletas favoritas... Uhmnmn!. Se que me quiere con locura.



La abuelita puede tener sus manos siempre ocupadas con sus galletas gracias a :
3- Sensores de Movimiento (DD-4003) en comedor, salita y pasillo.
1-Kit (DD-3007/1005)Transceiver/Mando
1- Interruptor de pared(DD-2007) para la luz del comedor.
3-Módulos Lámpara(DD-2001) para los pies de lámpara de la salita y pasillo
Su nieto instaló todo de tal manera que cada sensor activa direcciones de lámpara en las respectivas habitaciones. El transceiver se encarga de recoger la información de los detectores y convertirlo en X-10, además tiene un mando de control remoto.

El tiempo pasa volando....


De acuerdo... lo admito, yo encuentro tan fascinante Internet que muchas noches se me pasa el tiempo navegando y explorando contenidos. Antes de conocerlo, tardaba mucho en conciliar el sueño.

¿Por qué? Mi ciudad es muy fría y húmeda.. y odio las sábanas frías.., es por eso por lo que compre una almohadilla eléctrica, pero tarda en calentarse.

Pensé que sería maravilloso tener un mando a distancia para encenderla remotamente. De esta manera, desde mi ordenador puedo ir calentando esas frías sábanas. Güay.. ¿No?.

Y para estar más segura. Yo añadí un temporizador que la desconecta por la mañana, sin preocuparme por ello. Todo, todo, con X-10 ..Fácil.

Ahh! , una cama calentita y todo muy sencillo y seguro, Yo ya no creo en corderitos... .



Ella consigue ahora más dulces sueños con estos productos X-10:

- 1- Mini mando de llavero (DD-1005)
- 1- Programador Mini-timer(DD-1011)/ 1- Módulo Aparato (DD-2002)

-- O --

Ella también podría haber usado ActiveHome y haber disfrutado de nuevas posibilidades X-10...